


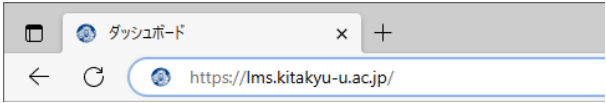
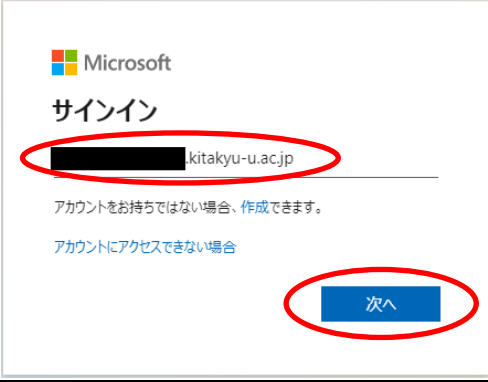




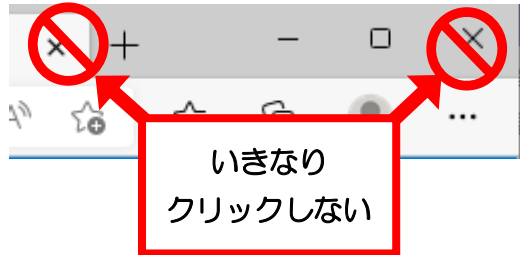

2 Moodle へのログイン

- 2.1 学務システム LCU (Live Campus U) からのログイン 1
- 2.2 ブラウザからの直接ログイン 3
- 2.3 Moodle からのログアウト 4

2.1 学務システム LCU (Live Campus U) からのログイン	
<p>北九大 Web サイトのトップページの下の方にある[北九大ポータル【在学生用】]をクリック。</p> <p>または、Web ブラウザから下記アドレスにアクセスする。</p> <p>https://gakumu-web.kitakyu-u.ac.jp/lcu-web/</p>	
<p>LCU の[ログイン]をクリック。</p>	
<p>[大学のメールアドレス]を入力して、[次へ]をクリック。</p>	

<p>[パスワード]を入力して、[サインイン]をクリック。</p> <p>＊既に統合認証システムにサインインしている場合は、メールアドレス・パスワードの入力は求められません（そのまま LCU へログインされます。）。</p>	
<p>画面の右上[リンクマーク]をクリック。 関連リンク内の[学習支援システム Moodle]をクリック。</p>	
<p>Moodle のダッシュボードが開かれる。</p>	

2.2 ブラウザからの直接ログイン	
<p>ブラウザ上部の[アドレスバー]に以下の URL を入力して, [Enter]キーをクリック。 https://lms.kitakyu-u.ac.jp/</p>	
<p>[大学のメールアドレス]を入力して, [次へ]をクリック。</p>	
<p>[パスワード]を入力して, [サインイン]をクリック。</p> <p>*既に統合認証システムにサインインしている場合は, メールアドレス・パスワードの入力は求められません (そのまま Moodle へログインされます。)</p>	
<p>Moodle のダッシュボードが開かれる。</p>	

<h3>2.3 Moodle からのログアウト</h3> <p>ブラウザの[閉じる]を絶対にクリックしない。 [閉じる]をクリックしたまま終了すると、入力した大学メールアドレスとパスワードが保存されたままになります。</p>	
<p>画面右上の[自分のアカウントアイコン]をクリック。 [ログアウト]をクリックする。</p> <p>*Moodle からログアウトすると、Microsoft 365 からサインアウトされます。</p>	
<p>アカウント選択画面が出たらブラウザを閉じてください。</p>	